

Anleitung für Mentor:innen

www.wir-helfen-schuelern.de

Diese Anleitung erklärt dir Schritt für Schritt, wie du als Mentor:in im System Nachhilfe geben kannst, wie du Termine einträgst und wie du Punkte sammelst.

1. Bewerbung & Login

- Du bewirbst dich auf der Seite www.wir-helfen-schuelern.de als Mentor:in (→)
- Melde dich mit den schulischen Zugangsdaten an.

• [wir-helfen-schuelern.de](http://www.wir-helfen-schuelern.de)

SCHÜLER HELFEN SCHÜLERN

Anmeldung als Schüler*in oder Bewerbung als Mentor*in

Ältere bzw. leistungsstarke Schüler:innen unterstützen Jüngere.
Anmeldung online, Vermittlung oft innerhalb einer Woche.

Jetzt starten auf www.wir-helfen-schuelern.de



Anmeldung als Schüler*in oder Bewerbung als Mentor*in:
www.wir-helfen-schuelern.de

Benutzer
Passwort

Einfach QR-Code scannen oder Adresse eingeben. Danach mit obigen Zugangsdaten einloggen.

17:48

wir-helfen-schuelern.de

Schüler:in
Mentor:in
Infos

Bei www.wir-helfen-schuelern.de anmelden

Deine Anmeldedaten werden sicher übertragen.

Abbrechen Anmelden

der Liste wählen – du kannst sie im nächsten Schritt noch prüfen.

Weiter

Zurück

Bei Website anmelden

- Gib alle relevanten Daten an (siehe Fotos)

wir-helfen-schuelern.de

Schüler:in

Mentor:in

Info

Zur Startseite

BEWERBUNG · SCHRITT 1 VON 4

Werde Mentor:in – hilf jüngeren Schüler:innen an deiner Schule.

Fülle bitte deine Basisdaten aus. Die Vermittlung läuft im Anschluss über die Schule. Antworten auf Anfragen erfolgen per E-Mail – bitte regelmäßig checken.

Dauert ca. 2 Minuten



Bewerbung als Mentor:in an der Schule: **Gymnasium Paulinum, Münster**
Falls dies nicht deine Schule ist, kannst du hier erneut wählen.

Andere Schule auswählen

Deine Basisdaten

Vorname

Christian

Nachname

Westphal

Geschlecht

männlich

Jahrgangsstufe / Klasse

7a

Tutor:in / Klassenlehrkraft

(Klassenleitungen auswählen)

Die Kommunikation läuft ausschließlich per E-Mail. Nachhilfe-Angebote verfallen meist innerhalb von 24 Stunden – bitte prüfe dein Postfach regelmäßig.

Wichtig: Bitte keine IServ-E-Mail-Adresse verwenden.

E-Mail (Mentor:in)

Deine eigene E-Mail ...

E-Mail wiederholen

E-Mail erneut eingeben ...

Handynummer (nur Zahlen, keine Sonderzeichen)

0170000

Weiter zu Schritt 2

Abbrechen

2. Fächer und Verfügbarkeiten eintragen

- Gib an, welche Fächer du anbieten kannst und
- an welchen Tagen und zu welchen Uhrzeiten du Nachhilfe geben kannst.

15:35 📶 🔋 58

Schule: **Gymnasium Paulinum, Münster.**
Falls das nicht deine Schule ist, kannst du sie hier neu wählen.

[Andere Schule auswählen](#)

Fächer angeben

Für jedes gewählte Fach brauchen wir zusätzlich die zuständige Fachlehrkraft und die höchste Jahrgangsstufe.

Fach 1

Fachlehrkraft

bis zur Jahrgangsstufe

[Weiteres Fach hinzufügen](#)

[Weiter zu Schritt 3](#) [Abbrechen](#)

wir-helfen-schuelern.de

15:35 📶 🔋 58

Wochentage & Uhrzeiten

Montag

- Montag 07:50 - 08:35 Uhr (1. Stunde)
- Montag 08:40 - 09:25 Uhr (2. Stunde)
- Montag 09:40 - 10:25 Uhr (3. Stunde)
- Montag 10:30 - 11:15 Uhr (4. Stunde)
- Montag 11:30 - 12:15 Uhr (5. Stunde)
- Montag 12:20 - 13:05 Uhr (6. Stunde)
- Montag 13:15 - 14:00 Uhr (7. Stunde)
- Montag 14:05 - 14:50 Uhr (8. Stunde)
- Montag 14:50 - 15:35 Uhr (9. Stunde)
- Montag 15:35 - 16:20 Uhr (10. Stunde)

Dienstag

- Dienstag 07:50 - 08:35 Uhr (1. Stunde)
- Dienstag 08:40 - 09:25 Uhr (2. Stunde)
- Dienstag 09:40 - 10:25 Uhr (3. Stunde)
- Dienstag 10:30 - 11:15 Uhr (4. Stunde)
- Dienstag 11:30 - 12:15 Uhr (5. Stunde)
- Dienstag 12:20 - 13:05 Uhr (6. Stunde)
- Dienstag 13:15 - 14:00 Uhr (7. Stunde)
- Dienstag 14:05 - 14:50 Uhr (8. Stunde)
- Dienstag 14:50 - 15:35 Uhr (9. Stunde)
- Dienstag 15:35 - 16:20 Uhr (10. Stunde)

Mittwoch

wir-helfen-schuelern.de

- Anmerkungen schreiben und ganz wichtig:
Die Einverständniserklärung herunterladen und unterschrieben in der Schule abgeben!

15:36 📶 🔋 57

Zum Beispiel: „Ich möchte gerne denselben Nachhilfeschüler wie im letzten Jahr übernehmen (Name: ...)“

Ich würde gerne wieder dem Schüler aus dem letzten Schuljahr Nachhilfe geben! 😊

Datenschutzerklärung




Die Einverständniserklärung zur Nutzung der Daten muss ausgedruckt und unterschrieben bei der Koordination deiner Schule abgegeben werden. Erst dann wird deine Bewerbung bearbeitet.

Einverständniserklärung herunterladen

Ich bestätige, dass die von mir angegebenen Daten für Zwecke des Projekts „Schüler helfen Schülern“ gespeichert werden dürfen und nicht an Dritte weitergegeben werden.

Bewerbung abschließen **Abbrechen**

wir-helfen-schuelern.de

< >   


Vielen Dank, dass du dich als Mentor:in bei „Schüler helfen Schülern“ beworben hast.

Bitte beachte unbedingt folgende Hinweise:

- ✓ **Deine Bewerbung wird erst berücksichtigt**, wenn du die **Einverständniserklärung** von deinen Eltern unterschrieben bei der Koordination deiner Schule abgegeben hast.
- ✓ Du musst außerdem **die Bewerbung bestätigen**, indem du auf den Link in der E-Mail klickst.
- ! Wichtig: Der Link ist zeitlich begrenzt!**
- ✓ Nach Freigabe durch deine Fachlehrkraft nehmen wir dich ins System auf und informieren dich per E-Mail.

! Bitte prüfe regelmäßig dein E-Mail-

3. Email-Adresse bestätigen

 **Wir-helfen-Schuelern.de** 19:59
Deine Bewerbung ist bei uns eingegangen.
An: Christian Westphal,
Antwort an: [redacted]@gmail.com

Hallo Christian,

deine Bewerbung als Mentor:in bei „Schüler helfen Schülern“ ist bei uns eingegangen.

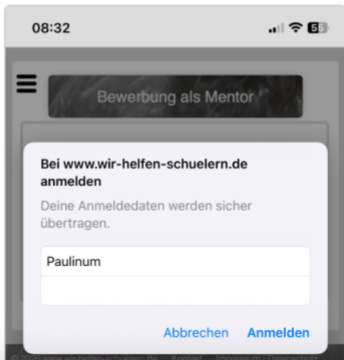
Bitte beachte unbedingt folgende Hinweise:

- Die Bewerbung wird erst berücksichtigt, wenn Du die Einverständniserklärung von Deinen Eltern unterschrieben bei der/m Koordinator:in Deiner Schule abgibst (siehe Anhang).
- Außerdem musst Du Deine Bewerbung bestätigen, indem Du auf den folgenden Button klickst (der Link ist gültig bis zum **30.07.2025 - 19:59:07 Uhr**):

[Bewerbung jetzt bestätigen](#)

Mit freundlichen Grüßen
das Team von [wir-helfen-schuelern.de](http://www.wir-helfen-schuelern.de)

Hinweis: Nicht vergessen, wenn Sie die Seite besuchen, benötigen Sie das Passwort (siehe Bild): [redacted]



Home Schüler:in Mentor:in [Login](#)

Bewerbung bestätigen

Vielen Dank für die Bestätigung Deiner Bewerbung.

Bitte vergiss nicht die unterschriebene Einverständniserklärung bei Deiner Schule abzugeben.

Nachdem Deine Bewerbung von der Schule bestätigt wurde, wirst Du per E-Mail aufgefordert ein Passwort für Deinen Account anzulegen. Mit deiner E-Mail-Adresse und dem Passwort erhältst Du Zugang zum Login-Bereich, wo Du Deine Daten nachträglich noch ändern kannst, falls sich Änderungen ergeben (z.B. die möglichen Zeiten). Außerdem kannst Du im Anmeldebereich nach erfolgreicher Vermittlung auch die relevanten Kontaktdaten der Nachhilfepartner:in einsehen.

Also bitte regelmäßig E-Mails checken!

Mit freundlichen Grüßen
das Team von www.wir-helfen-schuelern.de

© 2020 www.wir-helfen-schuelern.de Kontakt Impressum / Datenschutz

Nachdem die Mentor:in ihre/seine Mailadresse bestätigt hat, bekommt die Koordination eine Mail:



Wir-helfen-Schuelern.de

20:00

Neue Mentor:in hat sich beworben

An: westphal.paulinum@gmail.com,

Antwort an: kontakt@wir-helfen-schuelern.de

Sehr geehrter Herr Westphal,

Christian Westphal (aus der Klasse/Jgst Q2-11 [REDACTED] Frau [REDACTED]) hat sich als Mentor:in bei dem Projekt *Schüler helfen Schülern* beworben.

Er/sie kann Nachhilfe in folgenden Fächern anbieten:

- **Mathematik** bei Fachlehrer:in: Herr [REDACTED] bis zur **Jahrgangsstufe 11**
- **Englisch** bei Fachlehrer:in: Frau [REDACTED] bis zur **Jahrgangsstufe 10**

Anmerkung:

Wenn die **Einverständniserklärung** vorliegt, können Sie hier die/den Mentor:in bestätigen und ins System aufnehmen.

Mit dem Klick auf den Button bestätigen Sie gleichzeitig, dass Ihnen die unterschriebene Einverständniserklärung vorliegt.

Mentor:in bestätigen

Mit freundlichen Grüßen

das Team von

www.wir-helfen-schuelern.de

Nach Rücksprache mit den Fachlehrkräften kann die Koordination die Bewerbung bestätigen, dann bekommt die Mentor:in folgende Mail:

Hallo **Christian**,

Deine Bewerbung als Mentor:in wurde bestätigt.

Bitte klicke auf den folgenden Button, um ein Passwort zu vergeben:

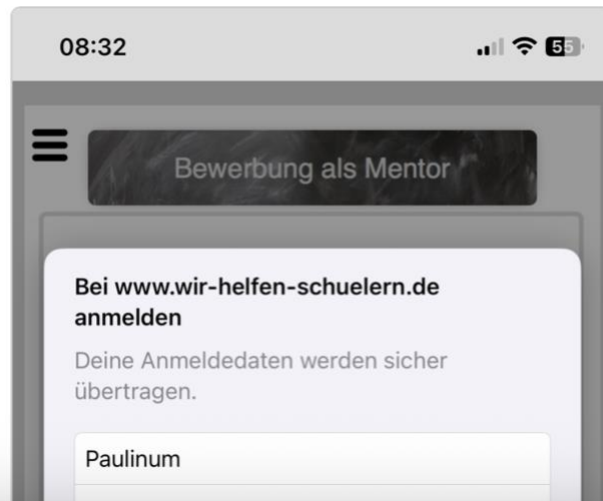
 **Passwort vergeben**

Mit deiner E-Mail-Adresse und dem Passwort erhältst du später Zugang zum Login-Bereich.

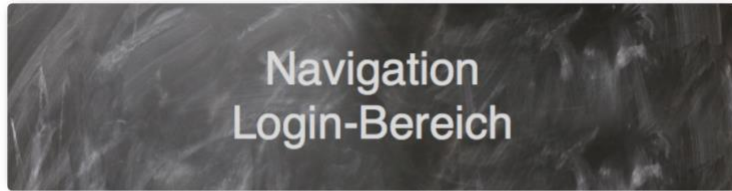
Dort kannst du:

- deine **Daten aktualisieren** (z. B. mögliche Zeiten)
- nach erfolgreicher Vermittlung die **Kontaktdaten deiner Nachhilfepartner:in** einsehen

Hinweis: Du brauchst zum Login auch das Passwort deiner Schule:



4. Login-Bereich auf der Seite www.wir-helfen-schuelern.de



Hallo

herzlich willkommen im persönlichen Login-Bereich von wir-helfen-schuelern.de.

Nachhilfe-Anfrage:

Zur Zeit gibt es **keine** offenen Anfragen an Dich!

Punktstand:

Dein Punktstand beträgt zur Zeit: **185 Punkte**

Klicke jeden Tag auf diesen Button, um deinen Punktstand zu verbessern!

[täglicher Pluspunkt \(+1\)](#)

Mentor:innen mit den meisten Punkten:

Hier kannst du die besten 6 Mentor:innen mit ihren gesammelten Punkten sehen:

Mentor:in: **Jgst: 11**
Punkte: **365**

Mentor:in: **Jgst: 13**
Punkte: **306**

Mentor:in: **Jgst: 13**
Punkte: **248**

Nachhilfetermin:

Du hast für die Nachhilfe im Fach **Englisch** mit dem Nachhilfe-Schüler:in **Christian** noch keinen Termin angegeben.

Nachdem Du Dich mit der Nachhilfepartner:in in Verbindung gesetzt hast, solltet ihr euch auf einen gemeinsamen regelmäßigen Termin einigen. Bitte wähle hier die Zeit aus, auf die ihr euch geeinigt habt.

Die Zeit, die Du anklickst, wird automatisch als nicht mehr verfügbar für weitere mögliche Nachhilfeschüler:innen vermerkt!

Klick einfach auf den Link und gib uns Bescheid.

[Nachhilfe-Termin angeben](#)

Zur Verifizierung benötigst du den folgenden Code: **10375845**

Hier kannst du eine unentschuldigte Fehlstunde Deiner Nachhilfe-Partner:in melden, Dein Passwort oder Deine eigenen Daten ändern und die Kontaktdaten deiner Nachhilfe-Partner:in einsehen, um mit ihm/ihr in Kontakt zu bleiben.

Falls Du Fragen hast kannst du unten eine E-Mail an Deinen zuständigen Koordinator schicken.

Dein Team von wir-helfen-schuelern.de

Navigation durch deinen persönlichen Login-Bereich

[unentschuldigte Fehlstunde melden](#)

[Passwort ändern](#)

[Eigene Daten ändern](#)

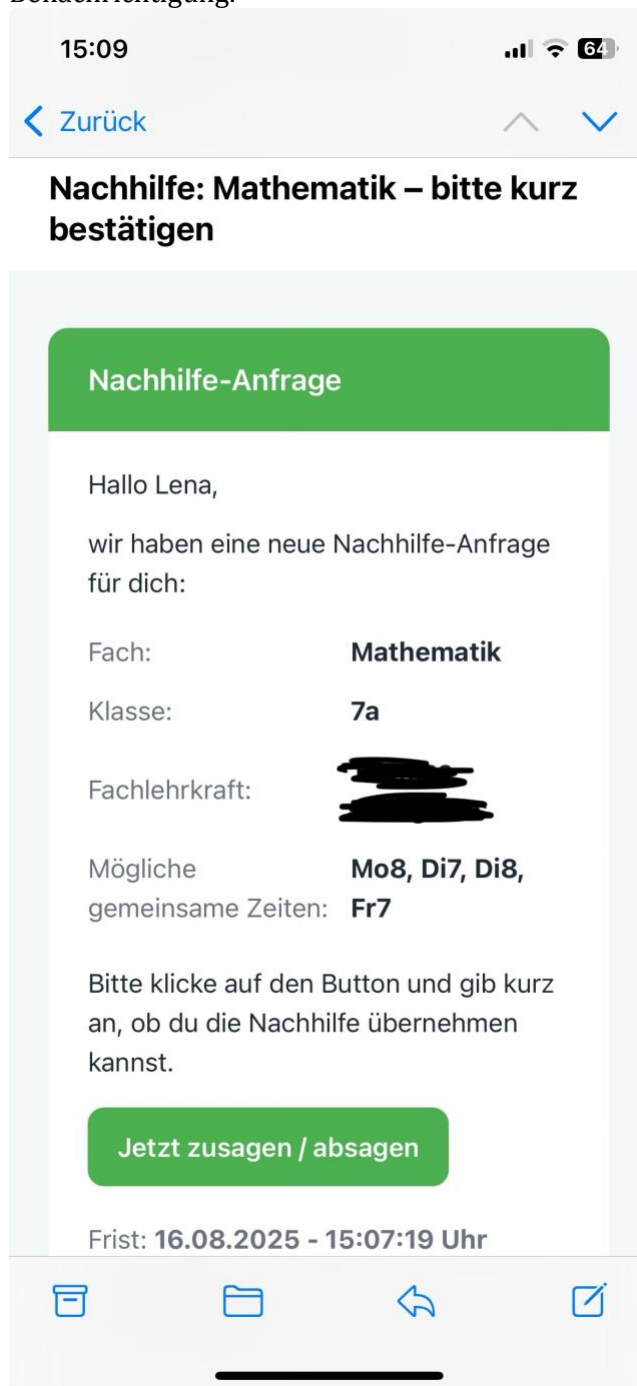
[Daten meiner Nachhilfepartner:in](#)

[E-Mail an Herrn Westphal](#)

[Logout](#)

5. Nachhilfe-Anfrage

- Wenn die Koordination dich als Mentor:in auswählt, erhältst du eine anonyme Benachrichtigung.



- Bestätige die Nachhilfe über den Link.

08:46

5G 80

Nachhilfe-Anfrage versendet

✓ Anfrage gefunden – bitte bestätige kurz

 Fach: **Mathematik**

 Klasse: **7a**

 Fachlehrkraft: **[REDACTED]**

 Gemeinsame Zeiten: **Mo8, Di7, Di8, Fr7**

Wähle unten deine Antwort. Bei **Ja** bekommst du die Kontaktdaten der Nachhilfeschüler:in per E-Mail.

Antwort auswählen:

Bitte wählen 

Ein „Zurück“ und etwas anderes auswählen ist **nicht** möglich – überlege es dir also gut.

Weiter

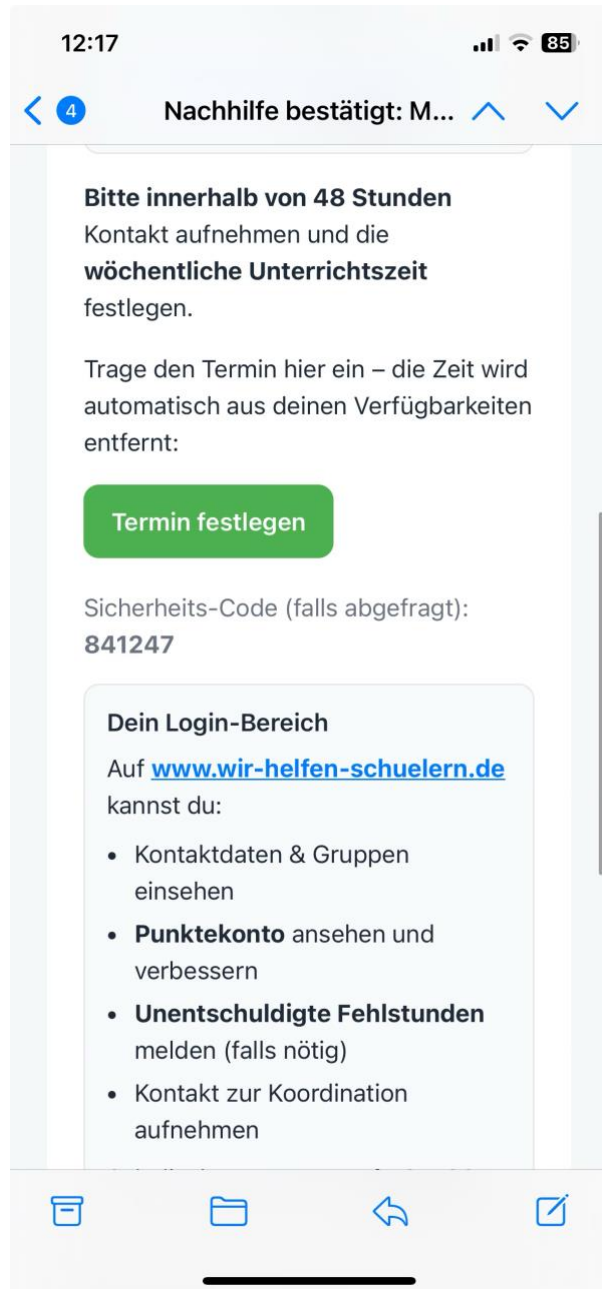
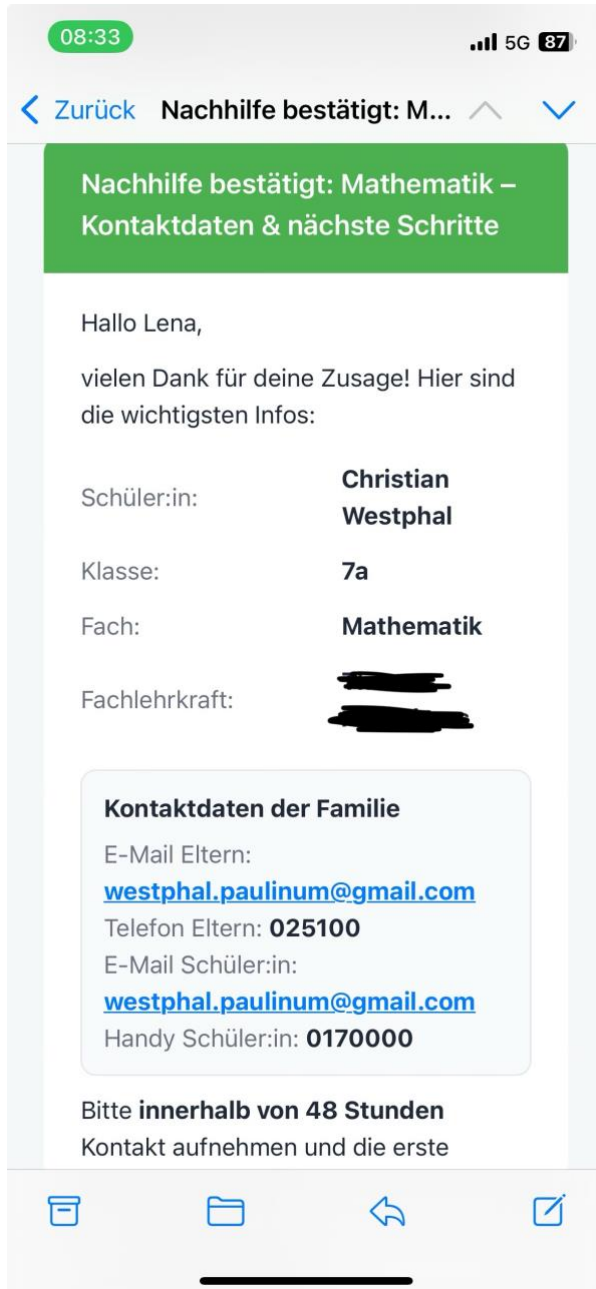


wir-helfen-schuelern.de



Nach Bestätigung der Nachhilfe, bekommen beide Seiten eine Mail den Kontaktdaten der Partner:in.

Als Mentor:in solltest Du den Kontakt aufnehmen und einen Termin festlegen.



Wenn Du auf den Link "Termin festlegen" klickst, wirst Du hierhin weitergeleitet (siehe links) und wenn Du Zeiten angibst, werden sie automatisch als nicht mehr verfügbar im System vermerkt.

12:09 86

Nachhilfe-Termin:
Nachdem du dich mit deiner Nachhilfepartner:in in Verbindung gesetzt hast, legt bitte eine **regelmäßige wöchentliche Zeit** fest.
Wähle hier die Zeit bzw. Zeiten aus, auf die ihr euch geeinigt habt.
Wichtig: Die gewählten Zeitfenster werden automatisch aus deinen Verfügbarkeiten entfernt!

Nachhilfe-Termin 1 auswählen:

Montag 13:15 - 14:00 Uhr (7. ⌵)

Nachhilfe-Termin 2 auswählen (optional):

— optional — ⌵

Sicherheits-Code aus der E-Mail:

z. B. 123456

weiter

wir-helfen-schuelern.de

09:29 99

Nachhilfe-Termin angeben

Deine Nachhilfe-Termine wurden erfolgreich gespeichert!

Gewählte Zeiten:

- Montag 14:05 - 14:50 Uhr (8. Stunde)
- Dienstag 13:15 - 14:00 Uhr (7. Stunde)

Hinweis: Die gewählte(n) Zeitfenster wurden automatisch als belegt markiert und aus deinen Verfügbarkeiten entfernt.

Zurück zum Login-Bereich

© 2020 www.wir-helfen-schuelern.de Kontakt Impressum Datenschutz

wir-helfen-schuelern.de

5. Fehlzeiten & Kommunikation

- Solltest du einmal verhindert sein, melde dich rechtzeitig ab.
- Fehlzeiten ohne Entschuldigung können von beiden Seiten im Login-Bereich gemeldet werden.
- Bei Problemen wende dich direkt an die Koordination.

The screenshot shows a mobile application interface for reporting an unexcused absence. At the top, the status bar displays the time 10:02, signal strength, Wi-Fi, and battery level at 98%. The main heading is "Unentschuldigtes Fehlen melden". The content includes a greeting "Hallo Lena," followed by an explanation of the reporting process. It features three selection fields: "Schüler:in auswählen" with a dropdown menu showing "bitte wählen", "Tag auswählen" with a date picker showing "17.08.2025", and "Koordinator informieren" with another dropdown menu showing "bitte wählen". Below these is a section for "Kommentar zu der unentschuldigten Fehlstunde" with a text input field. At the bottom, there is a green button labeled "E-Mail an die Eltern verschicken" and the website address "wir-helfen-schuelern.de" in the footer.

Wichtige Hinweise

- Halte dich immer an die vereinbarten Zeiten.
- Sei zuverlässig und pünktlich.
- Das System lebt davon, dass alle fair und transparent miteinander umgehen.

Übersicht Punktesystem und Login-Bereich

Punktesystem für Mentor:innen

Wir belohnen verlässliches Engagement – sammle Punkte und sichere dir Gutscheine.

Startpunkte bei der Anmeldung

- Anmeldung am 1. Tag nach Schuljahresstart → +60 Punkte
- Anmeldung innerhalb von 3 Tagen → +50 Punkte
- Anmeldung innerhalb von 7 Tagen → +40 Punkte
- Anmeldung innerhalb von 1 Monat → +30 Punkte
- Anmeldung innerhalb des 1. Halbjahres → +20 Punkte
- Anmeldung innerhalb des 2. Halbjahres → +10 Punkte

Zusatzpunkte für schnelles Einverständnis

- Einverständnis innerhalb von 3 Tagen nach Anmeldung → +30 Punkte
- Einverständnis innerhalb von 7 Tagen nach Anmeldung → +10 Punkte
- Später → +0 Punkte

Weitere Möglichkeiten, Punkte zu sammeln

- Schnell auf Nachhilfeanfragen reagieren (E-Mail-Link oder Login-Bereich) → +30 Punkte.
Zu spätes oder kein Reagieren führt zu Punktabzug.
- Termin eintragen (Login oder Mail-Link) → Zeit wird automatisch als „nicht verfügbar“ gespeichert.
- Täglicher Bonus: Einmal alle 24 Stunden den Bonus-Button im Login-Bereich drücken → +1 Punkt.

Belohnungen & Rangliste

- Im Login-Bereich siehst du anonym die Top-6 Mentor:innen inkl. Punktestand.
- Die Top-6 erhalten Gutscheine für Hochstapler (Münster):
 - 1. + 2. Platz: je 50 €
 - 3. + 4. Platz: je 30 €
 - 5. + 6. Platz: je 20 €

Warum Punkte sammeln?

- Motivation & Orientierung: Du siehst, wo du stehst.
- Faire Vermittlung: Verlässliche Mentor:innen werden bei neuen Anfragen bevorzugt berücksichtigt.